


ASSOCIAÇÃO DE PAIS E AMIGOS CENTRADA NA INCLUSÃO



RELATÓRIO E CONTAS 2023

A direção

Margarida da Costa Machado Rega
[Signature]
José Manuel Meiri Neto

Aprovado em Assembleia
Geral

em 28/03/2024

O Presidente

[Signature]



Handwritten signatures and initials in blue ink.

RELATÓRIO E CONTAS

2023

Nos termos da alínea b) do artº 29 dos estatutos, a Direção da Associação de Pais e Amigos Centrada na Inclusão apresenta à Assembleia Geral, para discussão e votação, o Relatório e Contas referentes à gerência de 2023.

ATIVIDADE

Em 2023, a atividade da instituição caracterizou-se pela manutenção das respostas sociais praticadas no ano anterior como a seguir se discrimina:

RESPOSTA SOCIAL	Nº UTENTES/DESTINATÁRIOS	
	2023	2022
Centro de Atividades para a Capacitação e Inclusão	50	50
Centro de Atividades para a Capacitação e Inclusão - DAA	30	30
Serviço de Intervenção Precoce na Infância	70	70
Centro Educação Especial	2	1
Lar Residencial	24	24
Apoio Domiciliário	22	22
Centro de Recursos p ^a a Inclusão	172	190
Formação Profissional	48	48
Centro de Recursos Local	102	74
	520	509



[Handwritten signatures]

RECURSOS HUMANOS

Em 2023 o nº médio de trabalhadores foi de 81, o mesmo de 2022

ANÁLISE ECONÓMICA E FINANCEIRA

- Rendimentos

Comparativamente a 2022, verifica-se um acréscimo de 7,46%

RUBRICAS	VALORES			
	2023		2022	
Serviços prestados				
Quotas dos utilizadores	180 922,39		173 244,16	
Quotizações e jóias	3 429,66	184 352,05	3 194,18	176 438,34
Subs à exploração				
Segurança social	1 231 953,49		1 161 331,01	
Ministério da educação	148 414,04		141 080,28	
Instituto Emp. Formação Profissional	575 258,33		492 365,79	
Câmara Municipal de Barcelos	16 155,90		24 057,20	
Outros	45 349,58	2 017 131,34	53 142,12	1 871 976,40
Outros rendimentos				
Subs ao investimento	39 199,26		39 199,26	
Outros	59 461,82	98 661,08	65 482,21	104 681,47
Juros de depósito		14 630,84		866,73
Total dos rendimentos		2 314 775,31		2 153 962,94



Handwritten signature and initials in blue ink.

- **Gastos**

Nos gastos, comparativamente a 2022, o acréscimo foi de 7.21%.

RUBRICAS	VALORES			
	2023		2022	
Custo das mercadorias vendidas e mat consumidas		24 193,24		18 497,56
Fornecimentos e serviços externos				
Exploração de refeitórios e outros subcontratos	191 758,87		159 068,17	
Honorários e outros Serviços especializados	119 735,42		109 416,30	
Ferramentas e utens., mat didático e out. materiais	64 807,09		64 501,72	
Gás, energia e outros fluidos	54 386,97		67 017,57	
Deslocações, estadas e transportes	22 136,77		20 959,44	
Telefone, seguros e out serviços	39 183,05	492 008,17	31 685,85	452 649,05
Gastos com o pessoal				
Remunerações certas	1 126 105,61		1 065 520,37	
Remunerações adicionais	68 719,79		65 678,85	
Segurança social	258 583,23		244 329,67	
Seguro acidentes trabalho	18 448,80		14 994,74	
Outros	5 554,34	1 477 411,77	2 855,66	1 393 379,29
Gastos de depreciação		109 362,05		99 393,41
Outros gastos				
Custos c/ Formandos	128 681,58		131 674,20	
Outros	20 260,04	148 941,62	4 898,39	136 572,59
Gastos e perdas de financiamento		7,32		15,20
Total dos gastos		2 251 924,17		2 100 507,10

- **Resultado**

Do confronto do total dos rendimentos com o dos gastos acima apurados, obtém-se um resultado positivo de 62.851,14 euros, contra os 53.455,84euros verificados em 2022.

RUBRICAS	VALORES	
	2023	2022
Rendimentos	2 314 775,31	2 153 962,94
Gastos	2 251 924,17	2 100 507,10
Resultado líquido	62 851,14	53 455,84



Handwritten signatures and initials in blue ink.

- Análise financeira

Pela estrutura do Balanço, pode observar-se que o rácio de autonomia financeira desceu ligeiramente, passando de 92.95%, em 2022, para 91.01% em 2023

O rácio de liquidez geral, também desceu, passando de 5,37 em 2022, para 4,41 em 2023

- Investimentos em equipamento

No decurso do exercício de 2023, a Associação investiu 100.316,51 euros no seguinte equipamento:

Descrição	Valor
Instalações	
Eletrobomba Ed. Dr. Aníbal	1 459,72
Caixilharia metálica	1 260,75
Bomba de calor	35 678,61
Equipamento básico	11 538,25
Equipamento de transporte (1 viatura)	32 500,00
Equipamento administrativo	4 585,58
Outro equipamento	8 558,10
Obras em curso	
Obras de requalificação do edifício "CACI"	4 735,50
	100 316,51



EXECUÇÃO ORÇAMENTAL

Relativamente à execução orçamental, verificaram-se os seguintes desvios:

Natureza	Orçado	Realizado	Desvio	
			Valor	%
Rendimentos	2 225 167,00	2 314 775,31	(+) 89 608,31	4,03
Gastos	2 219 095,00	2 251 924,17	(-) 32 829,17	1,48

Barcelos, 01 de março de 2024

A Direção

Luísa Equilíbrio Machado Rego

José Manuel Meiri de Melo



PROPOSTA

Nos termos do exposto, a Direção da Associação de Pais e Amigos das Crianças Inadaptadas, propõe à Assembleia Geral o seguinte:

- 1 – Que seja aprovado o Relatório de Gestão e Contas do exercício de 2023;
- 2 – Que o resultado líquido do exercício de 2023, no montante de 62.851,14 euros, seja transferido para Resultados Transitados.

Barcelos, 01 de março de 2024

A DIREÇÃO

Maria Eduarda Machado Rego

J. Manuel Meiri de Melo

ASSOCIAÇÃO DE PAIS E AMIGOS CENTRADA NA INCLUSÃO -APACI


DEMONSTRAÇÃO DOS RESULTADOS POR NATUREZA

Período findo em 31 de dezembro de 2023


Unidade monetária: EURO

Rendimentos e gastos	Notas	Períodos	
		2023	2022
Vendas e serviços prestados		184 352,05	176 438,34
Subsídios, doações e legados à exploração	7	2 017 131,34	1 871 976,40
ISS, IP - Centros distritais		1 231 953,49	1 161 331,01
Outros		785 177,85	710 645,39
Variação nos inventários da produção			
Trabalhos para a própria empresa			
Custo das mercadorias vendidas e matérias consumidas	5	-24 193,24	-18 497,56
Fornecimentos e serviços externos		-492 008,17	-452 649,05
Gastos com pessoal	9	-1 477 411,77	-1 393 379,29
Ajustamentos de inventário (perdas /reversões)			
Imparidades de dívidas a receber (perdas e reversões)			
Provisões (aumentos/eduções)			
Provisões específicas(aumentos/reduções)			
Outras imparidades (perdas/reversões)			
Aumentos/reduções de justo valor			
Outros rendimentos		98 661,08	104 681,47
Outros gastos		-148 941,62	-136 572,59
Resultado antes de depreciações, gastos de financ e impostos		157 589,67	151 997,72
Gastos/reversões de depreciação e de amortização	4	-109 362,05	-99 393,41
Resultado operacional (antes de gastos de financ e impostos)		48 227,62	52 604,31
Juros e rendimentos similares obtidos		14 630,84	866,73
Juros e gastos similares suportados		-7,32	-15,20
Resultado antes de impostos		62 851,14	53 455,84
Imposto sobre o rendimento do período		0,00	0,00
Resultado líquido do período		62 851,14	53 455,84

A Direção


 Dr. Manuel António
 MZJefe

O Contabilista Certificado



ASSOCIAÇÃO DE PAIS E AMIGOS CENTRADA NA INCLUSÃO -APACI


BALANÇO EM 31 DE DEZEMBRO DE 2023

Unidade monetária: EURO

RUBRICAS	NOTAS	DATAS	
		31/12/2023	31/12/2022
ATIVO			
Ativo não corrente			
Ativos fixos tangíveis	4	3 019 538,36	3 029 288,27
Investimentos financeiros		3 008 803,83	3 017 849,37
		10 734,53	11 438,90
Ativo corrente		1 985 935,48	1 846 150,73
Inventários		0,00	0,00
Créditos a receber	8.3	15 990,03	14 207,75
Estado e outros entes públicos		0,00	0,00
Fundadores/associados/membros		117,42	2 027,32
Diferimentos		0,00	0,00
Outros ativos correntes		218 287,89	242 664,77
Caixa e depósitos bancários		1 751 540,14	1 587 250,89
Total do ativo		5 005 473,84	4 875 439,00
FUNDOS PATRIMONIAIS E PASSIVO			
Fundos patrimoniais			
Fundos	8.2	121 781,20	121 781,20
Resultados transitados	8.2	3 041 500,19	2 988 044,35
Excedentes de revalorização			
Out. variações nos fundos patrimoniais	7 e 8.2	1 329 139,91	1 368 339,17
		4 492 421,30	4 478 164,72
Resultado líquido do período	8.2	62 851,14	53 455,84
Total dos fundos patrimoniais		4 555 272,44	4 531 620,56
Passivo			
Passivo não corrente			
Financiamentos obtidos			
Passivo corrente			
Fornecedores		450 201,40	343 818,44
Estado e outros entes públicos		21 439,92	39 379,03
Fundadores/associados/membros		36 215,30	37 599,46
Financiamentos obtidos		0,00	0,00
Diferimentos		45 454,68	59 148,18
Outros passivos correntes		347 091,50	207 691,77
Total do passivo		450 201,40	343 818,44
Total dos fundos patrimoniais e do passivo		5 005 473,84	4 875 439,00

A Direção

O Contabilista Certificado



ASSOCIAÇÃO DE PAIS E AMIGOS CENTRADA NA INCLUSÃO - APACI

[Handwritten signature]
[Handwritten signature]
 2/17

Demonstração de fluxos de caixa
 Período findo em 31/12/2023


RUBRICAS	NOTAS	PERÍODOS	
		2023	2022
Fluxos de caixa das atividades operacionais - método direto			
Recebimentos de clientes e utentes		184 479,67	175 293,15
Pagamento de subsídios		-13 744,53	-16 027,68
Pagamento de Bolsas		-107 211,75	-100 271,98
Pagamentos a fornecedores		-534 140,52	-467 911,34
Pagamentos ao pessoal		-1 463 055,39	-1 384 301,02
Caixa gerado pelas operações		-1 933 672,52	-1 793 218,87
Pagamento/recebimento do imposto sobre o rendimento		0	0,00
Outros recebimentos/outros pagamentos		2 154 559,78	1 864 195,33
Fluxos decaixa das atividades operacionais (1)		220 887,26	70 976,46
Fluxos de caixa das atividades de investimento			
Pagamentos respeitantes a:			
Ativos fixos tangíveis		-71 925,90	-52 830,34
Ativos intangíveis			
Investimentos financeiros		-1 279,01	-3 246,08
Outros ativos			
Recebimentos provenientes de:			
Ativos fixos tangíveis		0,00	1 000,00
Ativos intangíveis			
Investimentos financeiros		1 976,06	1 935,57
Outros ativos		14 630,84	866,73
Subsídios ao investimento		0,00	10 000,00
Juros e rendimentos similares			
Dividendos			
Fluxos de caixa das atividades de investimentos (2)		-56 598,01	-42 274,12
Fluxos de caixa das atividades de financiamento			
Recebimentos provenientes de:			
Financiamentos obtidos		0,00	0,00
Realização de fundos			
Cobertura de prjuízos			
Doações			
Outras operações de financiamento			
Pagamentos respeitantes a:			
Financiamentos obtidos		0,00	0,00
Juros e ghaustos similares			
Dividemdos			
Reduções de fundos			
Fluxos de caixa das atividades de financiamento (3)		0,00	0,00
Variação de caixa e seus equivalentes (1+2+3)		164 289,25	28 702,34
Efeito das diferenças de câmbio			
Caixa e seus equivalentes no início do período		1 587 250,89	1 558 548,55
Caixa e seus equivalentes no fim do período		1 751 540,14	1 587 250,89

A Direção


[Handwritten signature]
[Handwritten signature]
[Handwritten signature]

O Contabilista Certificado

[Handwritten signature]

Handwritten signatures and initials in the top right corner, including a large signature and the initials 'APACI'.

**ANEXO ÀS DEMONSTRAÇÕES FINANCEIRAS
DO PERÍODO DE 2023**



1. Identificação da entidade

1.1 – Designação da entidade

Associação de Pais e Amigos Centrada na Inclusão – APACI
NIF: 500788499

1.2 – Sede

Rua Pedro Álvares Cabral, nº 118 – 1º centro
4750- 197 BARCELOS

1.3 – Natureza da atividade

A associação é uma instituição particular de solidariedade social que tem por objetivo a promoção intelectual, moral e social das crianças inadaptadas, com vista à sua perfeita adequação ao meio e à sua integração na sociedade como elementos válidos da mesma a quem deva e possa dar idêntico tratamento e igualdade de oportunidades.

2. Referencial contabilístico de preparação das demonstrações financeiras

2.1 – Indicação do referencial contabilístico (NCRF-ESNL)

As demonstrações financeiras foram elaboradas a partir dos livros e registos contabilísticos da instituição e de acordo com a Norma Contabilística e de Relato Financeiro para as Entidades do Setor Não Lucrativo (NCRF-ESNL), aprovada pelo Decreto-Lei nº 36-A/2011, de 9 de março, que integra o Sistema de Normalização Contabilística (SNC) aprovado pelo Decreto-Lei nº 158/2009, de 13 de julho. e com as alterações introduzidas pelo Decreto-Lei nº 98/2015, de 2 de junho

2.2 - Indicação e justificação das disposições da normalização contabilística para as ENL que, em casos excepcionais, tenham sido derogadas e dos respetivos efeitos nas demonstrações financeiras, tendo em vista a necessidade de estas darem uma imagem verdadeira e apropriada do ativo, do passivo e dos resultados da entidade

Não foram derogadas quaisquer disposições da normalização contabilística para as ENL que tenham tido efeitos nas demonstrações financeiras e na imagem verdadeira e apropriada do ativo, passivo e dos resultados da entidade

2.3 – Indicação e comentário das contas do balanço e da demonstração dos resultados cujos conteúdos não sejam comparáveis com as do período anterior bem como das quantias relativas ao período anterior que tenham sido ajustadas

Não existem contas do balanço e da demonstração dos resultados cujos conteúdos não sejam comparáveis com os do exercício anterior.

3. Políticas contabilísticas, alterações nas estimativas contabilísticas e erros

3.1– Principais políticas contabilísticas

As demonstrações financeiras foram preparadas de acordo com o princípio do custo histórico.

As políticas contabilistas apresentadas foram aplicadas de forma consistente com o previsto na NCRF-ESNL. Em cada data de balanço é efetuada uma avaliação da existência de evidência objetiva de imparidade, nomeadamente da qual resulte um impacto adverso nos fluxos de caixa futuros estimados sempre que possa ser medido de forma fiável

As demonstrações financeiras foram preparadas numa perspetiva de continuidade não tendo a entidade intenção nem a necessidade de liquidar ou reduzir drasticamente o nível das suas operações

3.2 – Alterações nas políticas contabilistas

Não aplicável

3.3 – Alterações nas estimativas contabilísticas

Não existem situações que afetem ou coloquem algum grau de incerteza materialmente relevante nas estimativas previstas nas demonstrações financeiras apresentadas

3.4 – Correção de erros de períodos anteriores

Não aplicável

3.5 – Adoção pela primeira vez da NCRF-ESNL

Não aplicável

4. Ativos fixos tangíveis

4.1 – Divulgação para cada classe de ativos fixos tangíveis:

a) - Os critérios de mensuração usados para determinar a quantia escriturada bruta;

Os ativos fixos tangíveis encontram-se registados ao custo de aquisição deduzido das respetivas depreciações acumuladas. Os custos subsequentes são reconhecidos como ativos fixos tangíveis apenas se for provável que deles resultarão benefícios económicos futuros, As despesas com manutenção e reparação são reconhecidos como custo à medida que são incorridos de acordo com o princípio da especialização dos exercícios

b) - Os métodos de depreciação usados

Para o cálculo das depreciações foi utilizado o método das quotas constantes

c) - Vidas úteis ou as taxas de depreciação usadas;

Os ativos fixos tangíveis são depreciados de acordo com os seguintes períodos de vida útil esperada dos bens:

Edifícios e outras construções	50 anos
Instalações	10 a 20 anos
Equipamento informático	3 anos
Equipamento transporte	5 anos
Equipamento administrativo	6 anos
Outros ativos fixos tangíveis	4 a 6 anos

d) - Reconciliação da quantia escriturada no início e no fim do período, mostrando as adições, as revalorizações, as alienações, as amortizações, as perdas de imparidade e suas reversões e outras alterações

Reconciliação da quantia escriturada no início e no fim do período

	Quantia escriturada inicial	Adições	Abates	Alienações	Amortizações	Perdas Imparidade	Reversões	Transferências	Quantia escriturada final
Terrenos e recursos naturais	459 270,03								459 270,03
Edifícios e outras construções	2 466 785,52	38 399,08			-77 635,06				2 427 549,54
Equipamento básico	15 931,00	11 538,25			-5 145,79				22 323,46
Equipamento transporte	20 225,00	32 500,00			-18 449,98				34 275,02
Equipamento administrativo	8 101,47	4 585,58			-4 766,24				7 920,81
Outros ativos fixos tangíveis	15 754,35	8 558,10			-3 364,98				20 947,47
Investimentos em curso	31 782,00	4 735,50							36 517,50
Total	3 017 849,37	100 316,51	0,00	0,00	-109 362,05	0,00	0,00	0,00	3 008 803,83

Quantia Escriturada bruta e a depreciação acumulada no início e no fim do período

	Situação inicial			Situação final		
	Quantia bruta	Depreciações e imparidades acumuladas	Quantia escriturada	Quantia bruta	Depreciações e imparidades acumuladas	Quantia escriturada
Terrenos e recursos naturais	459 270,03		459 270,03	459 270,03		459 270,03
Edifícios e outras construções	3 558 960,12	1 092 174,60	2 466 785,52	3 597 359,20	1 169 809,66	2 427 549,54
Equipamento básico	204 798,56	188 867,56	15 931,00	216 336,81	194 013,35	22 323,46
Equipamento transporte	451 122,24	430 897,26	20 224,98	466 064,55	431 789,55	34 275,00
Equipamento administrativo	115 549,95	107 448,48	8 101,47	120 135,53	112 214,72	7 920,81
Outros ativos fixos tangíveis	43 112,01	27 357,64	15 754,37	51 670,11	30 722,62	20 947,49
Investimentos em curso	31 782,00	0,00	31 782,00	36 517,50	0,00	36 517,50
Total	4 864 594,91	1 846 745,54	3 017 849,37	4 947 353,73	1 938 549,90	3 008 803,83

5. Inventários

5.1- Políticas contábilísticas adotadas na mensuração dos inventários, incluindo a fórmula de custeio usada;

Os inventários estão valorizados ao custo de aquisição. O custo dos inventários inclui todos os custos de compra, custos de conversão e outros custos incorridos para colocar os inventários no seu local e na sua condição atual.

5.2 - Quantia total escriturada de inventários

	Quantia Escriturada inicial	Compras no período	Regularizações	Quantia escriturada final	Gasto reconhecido no período
Matérias Primas	0,00	24 193,24	0,00	0,00	24 193,24

6. Rendimentos e gastos

6.1- Políticas contabilísticas adotadas para o reconhecimento do rédito incluindo os métodos adotados para determinar a fase de acabamento de transações que envolvam a prestação de serviços

O rédito encontra-se mensurado pelo justo valor da retribuição recebida ou a receber, tendo em consideração a quantia de quaisquer descontos comerciais e de quantidade concedidos pela instituição. Nas prestações de serviço o rédito associado com a transação foi reconhecido com referência à fase de acabamento do serviço

6.2 – Quantia e natureza de elementos isolados de rendimentos ou dos gastos cuja dimensão ou incidência sejam excepcionais

Não aplicável.

7. Subsídios e outros apoios das entidades públicas

Os subsídios destinados ao investimento encontram-se apresentados no balanço como componente do capital próprio, sendo imputados aos rendimentos do exercício na proporção das amortizações efetuadas em cada período.

Os subsídios destinados à exploração foram reconhecidos como rendimentos do exercício.

7.1 – Reconciliação da quantia escriturada no início e no fim do período que mostre os aumentos e as reduções dos subsídios das entidades públicas reconhecidos nos fundos patrimoniais

ASSOCIAÇÃO DE PAIS E AMIGOS CENTRADA NA INCLUSÃO - APACI

Handwritten signatures and initials in the top right corner.

Entidade	Ano de atribuição	Quantia escriturada inicial	Recebido no período	Rendimento reconhecido no período	Quantia escriturada final
Inst Emp. Formação Prof. Segurança Social - PIDDAC	1996	12 324,96		-535,86	11 789,10
	1997	127 302,88		-5 304,29	121 998,59
Camara Municipal Barcelos	1997	59 855,74		-2 493,99	57 361,75
Montepio Geral	2010	14 800,00		-400,00	14 400,00
Inst Emp. Formação Prof.	2011	66 304,56		-1 744,86	64 559,70
Instituto Gestão Financeira	2012/2015	1 003 249,97		-23 886,90	979 363,07
Donativos de particulares	2012/2015	72 801,06		-1 733,36	71 067,70
Camara Municipal Barcelos	2020	4 200,00		-600,00	3 600,00
Camara Municipal Barcelos	2022	7 500,00		-2 500,00	5 000,00
		1 368 339,17	0,00	-39 199,26	1 329 139,91

Subsídios recebidos em 2023

Entidade	À exploração				Ao investimento	Out. Subsídios
	Recebido no ano	Recebido em anos anteriores	Reconhecidos no ano	A reconhecer em 2024		
Segurança social	1 218 259,99	59 148,18	1 231 953,49	45 454,68		
Ministério da educação	148 414,04		148 414,04			
IEFP - Formação profissional	552 810,70		552 810,70			
IEFP - Outros subsídios	22 447,63		22 447,63			
Câmara Municipal de Barcelos	16 155,90		16 155,90			
IAPMEI	0,00		0,00			
Instituto Nacional Reabilitação						3 747,38
Outras entidades	45 349,58		45 349,58			
	2 003 437,84	59 148,18	2 017 131,34	45 454,68	0,00	3 747,38

8. Instrumentos financeiros

8.1 - Os instrumentos financeiros encontram-se mensurados ao custo menos qualquer perda por imparidade

8.2 - Reconciliação da quantia escriturada no início e no fim do período

Entidade	Quantia escriturada inicial	Aumentos	Reduções	Quantia escriturada final
Fundos	121 781,20			121 781,20
Resultados transitados	2 988 044,35	53 455,84		3 041 500,19
Out variações nos fundos patrimoniais	1 368 339,17		-39 199,26	1 329 139,91
Resultado líquido	53 455,84	62 851,14	-53 455,84	62 851,14
	4 531 620,56	116 306,98	-92 655,10	4 555 272,44

8.3 – Dívidas à entidade reconhecidas à data do balanço e cuja duração residual seja superior a um ano

Créditos resultantes de prestação de serviços


Descrição	Do ano		De anos anteriores	Total
	De dezembro	De meses anteriores		
Utentes				
CACI	5 764,76	59,52		5 824,28
Lar	3 913,40	1 391,86	306,00	5 611,26
Apoio domiciliário	191,35	1 600,00	70,00	1 861,35
CACI - DAA	2 317,70	375,44		2 693,14
	12 187,21	3 426,82	376,00	15 990,03

9. Benefícios dos empregados**9.1** O nº médio de empregados no período foi de 81**9.2** A Direção é constituída por 7 membros:

- 1– Presidente
- 1 – Vice – Presidente
- 1 – Secretário
- 1 – Tesoureiro
- 3 – Vogais

9.3 O exercício destes cargos é gratuito

A Direção



O Contabilista Certificado

