

ASSOCIAÇÃO DE PAIS E AMIGOS CENTRADA NA INCLUSÃO



**RELATÓRIO
E
CONTAS
2024**

A direção

Manoel Manuel de Medeiros

Manoel Manuel de Medeiros

Aprovado em Assembleia
Geral

em 27/03/2025

O Presidente

Carlos Alberto de Sousa



Handwritten signature in blue ink.

RELATÓRIO E CONTAS

2024

Nos termos da alínea b) do artº 29 dos estatutos, a Direção da Associação de Pais e Amigos Centrada na Inclusão apresenta à Assembleia Geral, para discussão e votação, o Relatório e Contas referentes à gerência de 2024.

ATIVIDADE

Em 2024, a atividade da instituição caracterizou-se pela manutenção das respostas sociais praticadas no ano anterior como a seguir se discrimina:

RESPOSTA SOCIAL	Nº UTENTES/DESTINATÁRIOS	
	2024	2023
Centro de Atividades para a Capacitação e Inclusão	50	50
Centro de Atividades para a Capacitação e Inclusão - DAA	30	30
Serviço de Intervenção Precoce na Infância	70	70
Centro Educação Especial	5	2
Lar Residencial	24	24
Apoio Domiciliário	22	22
Centro de Recursos p ^a a Inclusão	199	172
Formação Profissional	48	48
Centro de Recursos Local	149	102
	597	520



RECURSOS HUMANOS

Em 2024 o nº médio de trabalhadores foi de 81, o mesmo de 2023. No entanto, verificaram-se as seguintes entradas e saídas:

Efetivos em 01/01/2024	81
Admissões	13
Demissões	13
Efetivos em 31/12/2024	81

ANÁLISE ECONÓMICA E FINANCEIRA

- Rendimentos

Comparativamente a 2023, verifica-se um acréscimo de 14,3%

RUBRICAS	VALORES			
	2024		2023	
Serviços prestados				
Quotas dos utilizadores	205 176,44		180 922,39	
Quotizações e joias	2 849,30	208 025,74	3 429,66	184 352,05
Subs à exploração				
Segurança social	1 362 451,29		1 231 953,49	
Ministério da educação	160 702,05		148 414,04	
Instituto Emprego Formação Profissional	648 362,79		575 258,33	
Câmara Municipal de Barcelos	14 817,28		16 155,90	
Outros	72 413,81	2 258 747,22	45 349,58	2 017 131,34
Outros rendimentos				
Subs ao investimento	39 199,26		39 199,26	
Outros	85 286,62	124 485,88	59 461,82	98 661,08
Juros de depósito		54 731,79		14 630,84
Total dos rendimentos		2 645 990,63		2 314 775,31



Handwritten signature and date: 2024

- **Gastos**

Nos gastos, comparativamente a 2023, o acréscimo foi de 7,4%.

RUBRICAS	VALORES			
	2024		2023	
Custo das mercadorias vendidas e mat consumidas		25 023,23		24 193,24
Fornecimentos e serviços externos				
Exploração de refeitórios e outros subcontratos	197 910,03		191 758,87	
Honorários e outros Serviços especializados	136 506,30		119 735,42	
Ferramentas e utens., mat didático e out. materiais	59 643,92		64 807,09	
Gás, energia e outros fluidos	99 777,21		54 386,97	
Deslocações, estadas e transportes	20 625,59		22 136,77	
Telefone, seguros e out serviços	26 527,85	540 990,90	39 183,05	492 008,17
Gastos com o pessoal				
Remunerações certas	1 189 355,55		1 126 105,61	
Remunerações adicionais	69 843,02		68 719,79	
Segurança social	271 576,67		258 583,23	
Seguro acidentes trabalho	11 789,88		18 448,80	
Outros	9 756,35	1 552 321,47	5 554,34	1 477 411,77
Gastos de depreciação		106 545,94		109 362,05
Outros gastos				
Custos c/ Formandos	178 415,96		128 681,58	
Outros	15 082,16	193 498,12	20 260,04	148 941,62
Gastos e perdas de financiamento		0,00		7,32
Total dos gastos		2 418 379,66		2 251 924,17

- **Resultado**

Do confronto do total dos rendimentos com o dos gastos acima apurados, obtém-se um resultado positivo de 227.610,97 euros, contra os 62.851,14 euros verificados em 2023.

RUBRICAS	VALORES	
	2024	2023
Rendimentos	2 645 990,63	2 314 775,31
Gastos	2 418 379,66	2 251 924,17
Resultado líquido	227 610,97	62 851,14



- Análise financeira

Pela estrutura do Balanço, pode observar-se que o rácio de autonomia financeira subiu, passando de 91.01%, em 2023, para 92.53% em 2024

O rácio de liquidez geral, também subiu, passando de 4,41, em 2023, para 5,56, em 2024

- Investimentos em equipamento

No decurso do exercício de 2024, a Associação investiu 86.999,15 euros no seguinte equipamento:

Descrição	Valor
Grandes obras de reparação	
Edifício de Lijó	4 620,00
Alteração Sistema Segurança de Intrusão	1 112,72
Instalação Central Deteção de Gás	4 840,05
Equipamento básico	5 324,91
Equipamento de transporte (1 viatura)	27 060,00
Equipamento administrativo	7 183,28
Outro equipamento	1 542,01
Obras em curso	
Obras de remodelação do CACI	922,50
Aumento desempenho energético - Edifícios CAO e Dr. Aníbal	34 393,68
	86 999,15




EXECUÇÃO ORÇAMENTAL

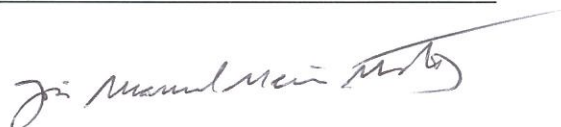
Relativamente à execução orçamental, verificaram-se os seguintes desvios:

Natureza	Orçado	Realizado	Desvio	
			Valor	%
Rendimentos	2 429 595,53	2 645 990,63	216 395,10	8,91
Gastos	2 398 203,32	2 418 379,66	20 176,34	0,84
Resultado	31 392,21	227 610,97	196 218,76	

Barcelos, 01 de março de 2025

A Direção





ASSOCIAÇÃO DE PAIS E AMIGOS CENTRADA NA INCLUSÃO -APACI

BALANÇO EM 31 DE DEZEMBRO DE 2024

Unidade monetária: EURO

RUBRICAS	NOTAS	DATAS	
		31/12/2024	31/12/2023
ATIVO			
Ativo não corrente		2 999 991,57	3 019 538,36
Ativos fixos tangíveis	4	2 989 257,04	3 008 803,83
Investimentos financeiros		10 734,53	10 734,53
Ativo corrente		2 126 428,12	1 985 935,48
Inventários		0,00	0,00
Créditos a receber	8.3	22 586,93	15 990,03
Estado e outros entes públicos		0,00	0,00
Fundadores/associados/membros		92,42	117,42
Diferimentos		0,00	0,00
Outros ativos correntes		309 758,93	218 287,89
Caixa e depósitos bancários		1 793 989,84	1 751 540,14
Total do ativo		5 126 419,69	5 005 473,84
FUNDOS PATRIMONIAIS E PASSIVO			
Fundos patrimoniais			
Fundos	8.2	121 781,20	121 781,20
Resultados transitados	8.2	3 104 351,33	3 041 500,19
Excedentes de revalorização			
Out. variações nos fundos patrimoniais			
Subsídios ao investimento	7 e 8.2	1 289 940,65	1 329 139,91
		4 516 073,18	4 492 421,30
Resultado líquido do período	8.2	227 610,97	62 851,14
Total dos fundos patrimoniais		4 743 684,15	4 555 272,44
Passivo			
Passivo não corrente			
Financiamentos obtidos			
Passivo corrente			
Fornecedores		382 735,54	450 201,40
Estado e outros entes públicos		38 555,45	21 439,92
Fundadores/associados/membros		33 922,14	36 215,30
Financiamentos obtidos		0,00	0,00
Diferimentos		66 920,44	45 454,68
Outros passivos correntes		243 337,51	347 091,50
Total do passivo		382 735,54	450 201,40
Total dos fundos patrimoniais e do passivo		5 126 419,69	5 005 473,84

A Direção

O Contabilista Certificado



ASSOCIAÇÃO DE PAIS E AMIGOS CENTRADA NA INCLUSÃO -APACI

DEMONSTRAÇÃO DOS RESULTADOS POR NATUREZA

Período findo em 31 de dezembro de 2024

Unidade monetária: EURO

Rendimentos e gastos	Notas	Períodos	
		2024	2023
Vendas e serviços prestados		208 025,74	184 352,05
Subsídios, doações e legados à exploração	7	2 258 747,22	2 017 131,34
Subsídios de entidades públicas			
ISS, IP - Centros distritais		1 362 451,29	1 231 953,49
Outras entidades públicas		823 882,12	739 828,27
Subsídios de outras entidades		10 789,44	10 266,32
Doações heranças e legados		61 624,37	35 083,26
Variação nos inventários da produção			
Trabalhos para a própria empresa			
Custo das mercadorias vendidas e matérias consumidas	5	-25 023,23	-24 193,24
Fornecimentos e serviços externos		-540 990,90	-492 008,17
Gastos com pessoal	9	-1 552 321,47	-1 477 411,77
Ajustamentos de inventário (perdas /reversões)			
Imparidades de dívidas a receber (perdas e reversões)			
Provisões (aumentos/eduções)			
Provisões específicas(aumentos/reduções)			
Outras imparidades (perdas/reversões)			
Aumentos/reduções de justo valor			
Outros rendimentos		124 485,88	98 661,08
Correções relativas a anos anteriores		3 567,86	
Imputação do subsídio ao investimento		39 199,26	39 199,26
Outros rendimentos		81 718,76	59 461,82
Outros gastos		-193 498,12	-148 941,62
Correções relativas a anos anteriores		-25,00	-8 268,44
Outros gastos		193 473,12	-140 673,18
Resultado antes de depreciações, gastos de financ e impostos		279 425,12	157 589,67
Gastos/reversões de depreciação e de amortização	4	-106 545,94	-109 362,05
Resultado operacional (antes de gastos de financ e impostos)		172 879,18	48 227,62
Juros e rendimentos similares obtidos		54 731,79	14 630,84
Juros e gastos similares suportados		0,00	-7,32
Resultado antes de impostos		227 610,97	62 851,14
Imposto sobre o rendimento do período		0,00	0,00
Resultado líquido do período		227 610,97	62 851,14

A Direção

O Contabilista Certificado

ASSOCIAÇÃO DE PAIS E AMIGOS CENTRADA NA INCLUSÃO - APACI

Luiz Felipe
Paulo


Demonstração de fluxos de caixa
Período findo em 31/12/2024

RUBRICAS	NOTAS	PERÍODOS	
		2024	2023
Fluxos de caixa das atividades operacionais - método direto			
Recebimentos de clientes e utentes		201 453,84	184 479,67
Pagamento de subsídios		-31 778,88	-13 744,53
Pagamento de Bolsas		-142 323,93	-107 211,75
Pagamentos a fornecedores		-548 898,60	-534 140,52
Pagamentos ao pessoal		-1 547 290,85	-1 463 055,39
Caixa gerado pelas operações		-2 068 838,42	-1 933 672,52
Pagamento/recebimento do imposto sobre o rendimento		0	0,00
Outros recebimentos/outros pagamentos		2 156 161,09	2 154 559,78
Fluxos de caixa das atividades operacionais (1)		87 322,67	220 887,26
Fluxos de caixa das atividades de investimento			
Pagamentos respeitantes a:			
Ativos fixos tangíveis		-99 604,76	-71 925,90
Ativos intangíveis			
Investimentos financeiros		0,00	-1 279,01
Outros ativos			
Recebimentos provenientes de:			
Ativos fixos tangíveis		0,00	0,00
Ativos intangíveis			
Investimentos financeiros		0,00	1 976,06
Outros ativos		54 731,79	14 630,84
Subsídios ao investimento		0,00	0,00
Juros e rendimentos similares			
Dividendos			
Fluxos de caixa das atividades de investimentos (2)		-44 872,97	-56 598,01
Fluxos de caixa das atividades de financiamento			
Recebimentos provenientes de:			
Financiamentos obtidos		0,00	0,00
Realização de fundos			
Cobertura de prejuízos			
Doações			
Outras operações de financiamento			
Pagamentos respeitantes a:			
Financiamentos obtidos		0,00	0,00
Juros e gastos similares			
Dividendos			
Reduções de fundos			
Fluxos de caixa das atividades de financiamento (3)		0,00	0,00
Variação de caixa e seus equivalentes (1+2+3)		42 449,70	164 289,25
Efeito das diferenças de câmbio			
Caixa e seus equivalentes no início do período		1 751 540,14	1 587 250,89
Caixa e seus equivalentes no fim do período		1 793 989,84	1 751 540,14

A Direção

O Contabilista Certificado

Luiz Felipe



**ANEXO ÀS DEMONSTRAÇÕES FINANCEIRAS
DO PERÍODO DE 2024**

Handwritten signatures and initials in the top right corner.

1. Identificação da entidade

1.1 – Designação da entidade

Associação de Pais e Amigos Centrada na Inclusão – APACI
NIF: 500788499

1.2 – Sede

Rua Pedro Álvares Cabral, nº 118 – 1º centro
4750- 197 BARCELOS

1.3 – Natureza da atividade

A associação é uma instituição particular de solidariedade social que tem por objetivo a promoção intelectual, moral e social das crianças inadaptadas, com vista à sua perfeita adequação ao meio e à sua integração na sociedade como elementos válidos da mesma a quem deva e possa dar idêntico tratamento e igualdade de oportunidades.

2. Referencial contabilístico de preparação das demonstrações financeiras

2.1 – Indicação do referencial contabilístico (NCRF-ESNL)

As demonstrações financeiras foram elaboradas a partir dos livros e registos contabilísticos da instituição e de acordo com a Norma Contabilística e de Relato Financeiro para as Entidades do Setor Não Lucrativo (NCRF-ESNL), aprovada pelo Decreto-Lei nº 36-A/2011, de 9 de março, que integra o Sistema de Normalização Contabilística (SNC) aprovado pelo Decreto-Lei nº 158/2009, de 13 de julho. e com as alterações introduzidas pelo Decreto-Lei nº 98/2015, de 2 de junho

2.2 - Indicação e justificação das disposições da normalização contabilística para as ENL que, em casos excecionais, tenham sido derogadas e dos respetivos efeitos nas demonstrações financeiras, tendo em vista a necessidade de estas darem uma imagem verdadeira e apropriada do ativo, do passivo e dos resultados da entidade

Não foram derogadas quaisquer disposições da normalização contabilística para as ENL que tenham tido efeitos nas demonstrações financeiras e na imagem verdadeira e apropriada do ativo, passivo e dos resultados da entidade

2.3 – Indicação e comentário das contas do balanço e da demonstração dos resultados cujos conteúdos não sejam comparáveis com as do período anterior bem como das quantias relativas ao período anterior que tenham sido ajustadas

Não existem contas do balanço e da demonstração dos resultados cujos conteúdos não sejam comparáveis com os do exercício anterior.

3. Políticas contabilísticas, alterações nas estimativas contabilísticas e erros

3.1– Principais políticas contabilísticas

As demonstrações financeiras foram preparadas de acordo com o princípio do custo histórico.

Handwritten signature in blue ink, possibly reading 'M. Zago'.

As políticas contabilistas apresentadas foram aplicadas de forma consistente com o previsto na NCRF-ESNL. Em cada data de balanço é efetuada uma avaliação da existência de evidência objetiva de imparidade, nomeadamente da qual resulte um impacto adverso nos fluxos de caixa futuros estimados sempre que possa ser medido de forma fiável

As demonstrações financeiras foram preparadas numa perspetiva de continuidade não tendo a entidade intenção nem a necessidade de liquidar ou reduzir drasticamente o nível das suas operações

3.2 – Alterações nas políticas contabilistas

Não aplicável

3.3 – Alterações nas estimativas contabilísticas

Não existem situações que afetem ou coloquem algum grau de incerteza materialmente relevante nas estimativas previstas nas demonstrações financeiras apresentadas

3.4 – Correção de erros de períodos anteriores

Não aplicável

3.5 – Adoção pela primeira vez da NCRF-ESNL

Não aplicável

4. Ativos fixos tangíveis

4.1 – Divulgação para cada classe de ativos fixos tangíveis:

a) - Os critérios de mensuração usados para determinar a quantia escriturada bruta;

Os ativos fixos tangíveis encontram-se registados ao custo de aquisição deduzido das respetivas depreciações acumuladas. Os custos subsequentes são reconhecidos como ativos fixos tangíveis apenas se for provável que deles resultarão benefícios económicos futuros, As despesas com manutenção e reparação são reconhecidos como custo à medida que são incorridos de acordo com o princípio da especialização dos exercícios

b) - Os métodos de depreciação usados

Para o cálculo das depreciações foi utilizado o método das quotas constantes

c) - Vidas úteis ou as taxas de depreciação usadas;

Os ativos fixos tangíveis são depreciados de acordo com os seguintes períodos de vida útil esperada dos bens:

Edifícios e outras construções	50 anos
Instalações	10 a 20 anos
Equipamento informático	3 anos
Equipamento transporte	5 anos
Equipamento administrativo	6 anos
Outros ativos fixos tangíveis	4 a 6 anos

d) - Reconciliação da quantia escriturada no início e no fim do período, mostrando as adições, as revalorizações, as alienações, as amortizações, as perdas de imparidade e suas reversões e outras alterações

Reconciliação da quantia escriturada no início e no fim do período

	Quantia escriturada inicial	Adições	Abates	Alienações	Amortizações	Perdas Imparidade	Reversões	Transferências	Quantia escriturada final
Terrenos e recursos naturais	459 270,03								459 270,03
Edifícios e out construções	2 427 549,54	10 572,77			-74 662,46			-32 110,75	2 331 349,10
Equipamento básico	22 323,46	5 324,91			-5 112,95				22 535,42
Equipamento transporte	34 275,02	27 060,00			-19 840,00				41 495,02
Equipamento administrativo	7 920,81	7 183,28			-4 387,56				10 716,53
Out ativos fixos tangíveis	20 947,47	1 542,01			-2 542,97				19 946,51
Investimentos em curso	36 517,50	35 316,18						32 110,75	103 944,43
Total	3 008 803,83	86 999,15	0,00	0,00	-106 545,94	0,00	0,00	0,00	2 989 257,04

Quantia Escriturada bruta e a depreciação acumulada no início e no fim do período

	Situação inicial			Situação final		
	Quantia bruta	Depreciações e imparidades acumuladas	Quantia escriturada	Quantia bruta	Depreciações e imparidades acumuladas	Quantia escriturada
Terrenos e recursos naturais	459 270,03		459 270,03	459 270,03		459 270,03
Edifícios e outras construções	3 597 359,20	1 169 809,66	2 427 549,54	3 572 253,36	1 240 904,26	2 331 349,10
Equipamento básico	216 336,81	194 013,35	22 323,46	221 661,72	199 126,30	22 535,42
Equipamento transporte	466 064,55	431 789,55	34 275,00	493 124,55	451 629,55	41 495,00
Equipamento administrativo	120 135,53	112 214,72	7 920,81	127 318,81	116 602,28	10 716,53
Outros ativos fixos tangíveis	51 670,11	30 722,62	20 947,49	53 212,12	33 265,59	19 946,53
Investimentos em curso	36 517,50	0,00	36 517,50	103 944,43	0,00	103 944,43
Total	4 947 353,73	1 938 549,90	3 008 803,83	5 030 785,02	2 041 527,98	2 989 257,04

5. Inventários

5.1- Políticas contábilísticas adotadas na mensuração dos inventários, incluindo a fórmula de custeio usada;

Os inventários estão valorizados ao custo de aquisição. O custo dos inventários inclui todos os custos de compra, custos de conversão e outros custos incorridos para colocar os inventários no seu local e na sua condição atual.

**5.2 - Quantia total escriturada de inventários**

	Quantia Escriturada inicial	Compras no período	Regularizações	Quantia escriturada final	Gasto reconhecido no período
Matérias Primas	0,00	25 023,23	0,00	0,00	25 023,23

6. Rendimentos e gastos**6.1- Políticas contabilísticas adotadas para o reconhecimento do rédito incluindo os métodos adotados para determinar a fase de acabamento de transações que envolvam a prestação de serviços**

O rédito encontra-se mensurado pelo justo valor da retribuição recebida ou a receber, tendo em consideração a quantia de quaisquer descontos comerciais e de quantidade concedidos pela instituição. Nas prestações de serviço o rédito associado com a transação foi reconhecido com referência à fase de acabamento do serviço

6.2 – Quantia e natureza de elementos isolados de rendimentos ou dos gastos cuja dimensão ou incidência sejam excepcionais

Não aplicável.

7. Subsídios e outros apoios das entidades públicas

Os subsídios destinados ao investimento encontram-se apresentados no balanço como componente do capital próprio, sendo imputados aos rendimentos do exercício na proporção das amortizações efetuadas em cada período.

Os subsídios destinados à exploração foram reconhecidos como rendimentos do exercício.

7.1 – Reconciliação da quantia escriturada no início e no fim do período que mostre os aumentos e as reduções dos subsídios das entidades públicas reconhecidos nos fundos patrimoniais

ASSOCIAÇÃO DE PAIS E AMIGOS CENTRADA NA INCLUSÃO - APACI

Miguel Ep
[Signature]

Entidade	Ano de atribuição	Quantia escriturada inicial	Recebido no período	Rendimento reconhecido no período	Quantia escriturada final
Inst Emp. Formação Prof. Segurança Social - PIDDAC	1996	11 789,10		-535,86	11 253,24
	1997	121 998,59		-5 304,29	116 694,30
Camara Municipal Barcelos	1997	57 361,75		-2 493,99	54 867,76
Montepio Geral	2010	14 400,00		-400,00	14 000,00
Inst Emp. Formação Prof.	2011	64 559,70		-1 744,86	62 814,84
Instituto Gestão Financeira	2012/2015	979 363,07		-23 886,90	955 476,17
Donativos de particulares	2012/2015	71 067,70		-1 733,36	69 334,34
Camara Municipal Barcelos	2020	3 600,00		-600,00	3 000,00
Camara Municipal Barcelos	2022	5 000,00		-2 500,00	2 500,00
		1 329 139,91	0,00	-39 199,26	1 289 940,65

Subsídios recebidos em 2024

Entidade	À exploração				Ao investimento	Out. Subsídios
	Recebido no ano	Recebido em anos anteriores	Reconhecidos no ano	A reconhecer em 2025		
Segurança social	1 316 996,61	45 454,68	1 362 451,29			
Ministério da educação	160 702,05		160 702,05			
IEFP - Formação profissional	638 470,66		571 550,22	66 920,44		
IEFP - Outros subsídios	76 812,57		76 812,57			
Câmara Municipal de Barcelos	14 817,28		14 817,28			
Instituto Nacional Reabilitação RadiAPACIta						1 798,16
Capacitar-Um caminho para a inclusão						6 609,03
APACI nas ondas da Nazaré						855,46
Outras entidades	10 789,44		10 789,44			
Doações	61 624,37		61 624,37			
	2 280 212,98	45 454,68	2 258 747,22	66 920,44	0,00	9 262,65

8. Instrumentos financeiros

8.1 - Os instrumentos financeiros encontram-se mensurados ao custo menos qualquer perda por imparidade

8.2 - Reconciliação da quantia escriturada no início e no fim do período

Entidade	Quantia escriturada inicial	Aumentos	Reduções	Quantia escriturada final
Fundos	121 781,20			121 781,20
	3 041			3 104
Resultados transitados	500,19	62 851,14		351,33
	1 329			1 289
Out variações nos fundos patrimoniais	139,91		-39 199,26	940,65
		227		
Resultado líquido	62 851,14	610,97	-62 851,14	227 610,97
	4 555	290		4 743
	272,44	462,11	-102 050,40	684,15

8.3 - Dívidas à entidade reconhecidas à data do balanço e cuja duração residual seja superior a um ano

Créditos resultantes de prestação de serviços

Descrição	Do ano		De anos anteriores	Total
	De dezembro	De meses anteriores		
Utentes				
CACI	5 845,82	927,50		6 773,32
Lar	4 371,30	4 729,00	784,64	9 884,94
Apoio domiciliário	1 407,13	274,37		1 681,50
CACI - DAA	2 655,97	1 591,20		4 247,17
	14 280,22	7 522,07	784,64	22 586,93

9. Benefícios dos empregados**9.1** O nº médio de empregados no período foi de 83**9.2** A Direção é constituída por 7 membros:

- 1- Presidente
- 1 - Vice - Presidente
- 1 - Secretário
- 1 - Tesoureiro
- 3 - Vogais

9.3 O exercício destes cargos é gratuito

A Direção

O Contabilista Certificado



ASSOCIAÇÃO DE PAIS E AMIGOS CENTRADA NA INCLUSÃO

RB

Luiz-ego

PROPOSTA

Nos termos do exposto, a Direção da Associação de Pais e Amigos Centrada na Inclusão, propõe à Assembleia Geral o seguinte:

- 1 – Que seja aprovado o Relatório de Gestão e Contas do exercício de 2024;
- 2 – Que o resultado líquido do exercício de 2024, no montante de 227.610,97 euros, seja transferido para Resultados Transitados.

Barcelos, 01 de março de 2025

A DIREÇÃO



PARECER DO CONSELHO FISCAL

RELATÓRIO DE ATIVIDADES E CONTAS 2024

Nos termos da Lei e dos Estatutos, o Conselho Fiscal da Associação de Pais e Amigos Centrada na Inclusão – APACI analisou os documentos que constituem o Relatório e Contas da Instituição. Em reunião com a Direção, foram disponibilizados todos os documentos necessários para a análise feita e prestados todos os esclarecimentos solicitados.

Concluímos que, tanto o Relatório, como as Contas, satisfazem os requisitos legais, traduzindo, fielmente, a situação económica e financeira da APACI, em 31 de dezembro ro de 2024, e demonstrando a forma realista e corajosa como a Direção pautou a sua conduta no ano do exercício.

O Conselho Fiscal da APACI manifesta a sua satisfação pelo elevado cumprimento das atividades e pelo resultado financeiro positivo obtido com um resultado líquido do período de 227.610,97€ (duzentos e vinte e sete mil, seiscentos e dez euros e noventa e sete cêntimos), incluindo depreciações e amortizações.


Assim, propõe o Conselho Fiscal o seguinte:

- Aprovação do Relatório e Contas do exercício referente ao ano de 2024, da Associação de Pais e Amigos Centrada na Inclusão – APACI.

Barcelos, 27 de março de 2025

O Conselho Fiscal

Presidente: 

1º Vogal: 

2º Vogal: 